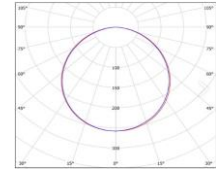
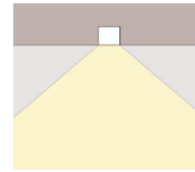
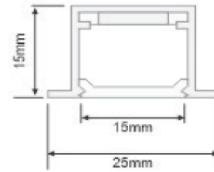


## DATASHEET

### VPLE-1525

Perfil LED de embutir, corpo em alumínio com pintura eletrostática e difusor translúcido



### Composição

<b>Corpo:</b>	Perfil de alumínio com pintura eletrostática a pó
<b>Fixação:</b>	Embutir fixado com ou sem auxílio de molas
<b>Conjunto Óptico:</b>	Difusor translúcido

### Dimensões

Código:	VPLE-1525/1	VPLE-1525/2	VPLE-1525/3						
<b>Altura</b>	15mm	15mm	15mm						
<b>Largura:</b>	25mm	25mm	25mm						
<b>Comp.:</b>	1000mm	2000mm	3000mm						
<b>Nicho:</b>	14x19mm (AxL)	14x19mm (AxL)	14x19mm (AxL)						

### Elétrica e Óptica

Tecnologia:	LED	LED	LED						
<b>Potência:</b>	Conforme fonte luminosa selecionada	Conforme fonte luminosa selecionada	Conforme fonte luminosa selecionada						
<b>Fluxo:</b>	Conforme fonte luminosa selecionada	Conforme fonte luminosa selecionada	Conforme fonte luminosa selecionada						
<b>Temp. Cor</b>	Conforme fonte luminosa selecionada	Conforme fonte luminosa selecionada	Conforme fonte luminosa selecionada						
<b>IRC:</b>	Conforme fonte luminosa selecionada	Conforme fonte luminosa selecionada	Conforme fonte luminosa selecionada						
<b>Ângulo:</b>	Conforme fonte luminosa selecionada	Conforme fonte luminosa selecionada	Conforme fonte luminosa selecionada						
<b>Refletor:</b>	N/A	N/A	N/A						
<b>Aletas</b>	N/A	N/A	N/A						
<b>Difusor:</b>	Translúcido	Translúcido	Translúcido						
<b>Voltagem:</b>	Conforme fonte luminosa selecionada	Conforme fonte luminosa selecionada	Conforme fonte luminosa selecionada						
<b>Proteção:</b>	IP20	IP20	IP20						

